

2011年2月9日

株式会社インタースペース

# 第12期 第1四半期決算説明会

(2010年10月～2010年12月)

代表取締役社長 河端 伸一郎

1

第1四半期 連結決算概要

2

アフィリエイト事業概要

3

メディア・コンテンツ事業概要

4

2011年度9月期 業績の見通し



- 1 第1四半期 連結決算概要**
- 2 アフィリエイト事業概要
- 3 メディア・コンテンツ事業概要
- 4 2011年9月期 業績の見通し

# 1 第1四半期 連結決算概要

## 通期業績ハイライト（連結）

■ 連結売上高	2,208百万円	（前年同四半期対比）	<b>22.1%増</b>
■ 連結営業利益	80百万円	（※前年同四半期：営業損失:3百万円）	

## 事業別 業績ハイライト

### アフィリエイト事業

■ 売上高	2,094百万円	（前年同四半期対比）	<b>24.5%増</b>
-------	----------	------------	---------------

当社が得意とする、『金融・投資』分野が横ばい傾向の中、eコマースジャンルの成長  
モバイルアフィリエイトの『ストアフロントアフィリエイト』が前期に対して大幅な成長

### メディア・コンテンツ事業

■ 売上高	114百万円	（前年同四半期対比）	<b>9.9%減</b>
-------	--------	------------	--------------

昨年リリースのmixiアプリやモバイル公式コンテンツ等のサービス強化と積極的なプロモーションを実施  
不採算メディアの縮小や整理を実施し、収益性の高いサービスへ事業を構築中

※ アフィリエイト事業にはSEO事業、リワード事業含みませ

第一四半期 Topix

1

2011年9月期 第一四半期売上高は前期に引き続き、  
過去最高売上を継続 4四半期連続増収

2

モバイルアフィリエイト事業の増進により、売上を牽引  
前年同四半期対比で22.1%増の過去最高売上を更新

3

西日本エリアの営業強化に伴い、福岡オフィスを新設

4

新規事業のSEO事業は単月黒字化し、事業成長

# 1 第1四半期 連結決算概要

## 連結損益計算書

前期1Qの損失から大きく改善し、**過去最高の四半期売上**を達成

金額：千円	当期 第一四半期	前期 第一四半期	前年同四半期対比
売上高	2,208,783	1,808,538	122.1%
売上総利益	492,191	405,051	121.5%
販売管理費	411,940	408,077	100.9%
営業利益	80,250	▲3,025	-
営業利益率	3.6%	-	-
経常利益	80,693	▲3,072	-
税引前純利益	76,550	▲1,600	-
当期純利益	25,451	▲17,697	-

※前年同四半期は営業損失の為、一部の対比は非表示

連結貸借対照表

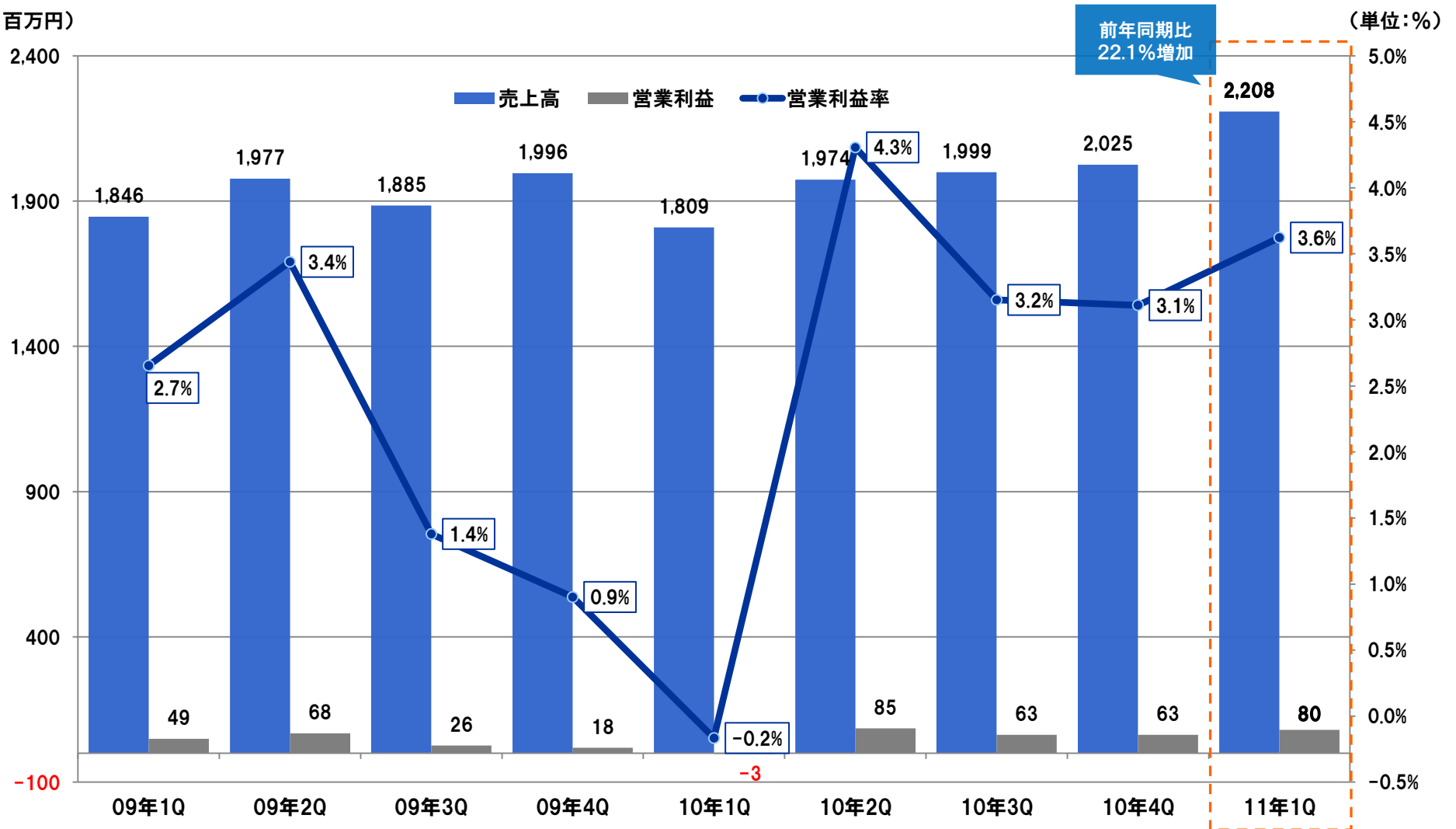
金額：千円	2010年12月末	2010年9月末	前四半期対比
流動資産合計	2,541,893	2,470,111	+2.9%
固定資産合計	539,502	550,543	-2.0%
資産合計	3,081,396	3,020,655	+2.0%
流動負債合計	1,311,949	1,280,193	+2.5%
固定負債合計	94,448	91,090	+3.7%
負債合計	1,406,397	1,371,283	+2.6%
純資産合計	1,674,998	1,649,372	+1.6%
負債・純資産合計	3,081,396	3,020,655	+2.0%

# 1 第1四半期 連結決算概要

## 連結四半期業績推移

前四半期からも大きく前進、**過去最高の四半期売上**を達成

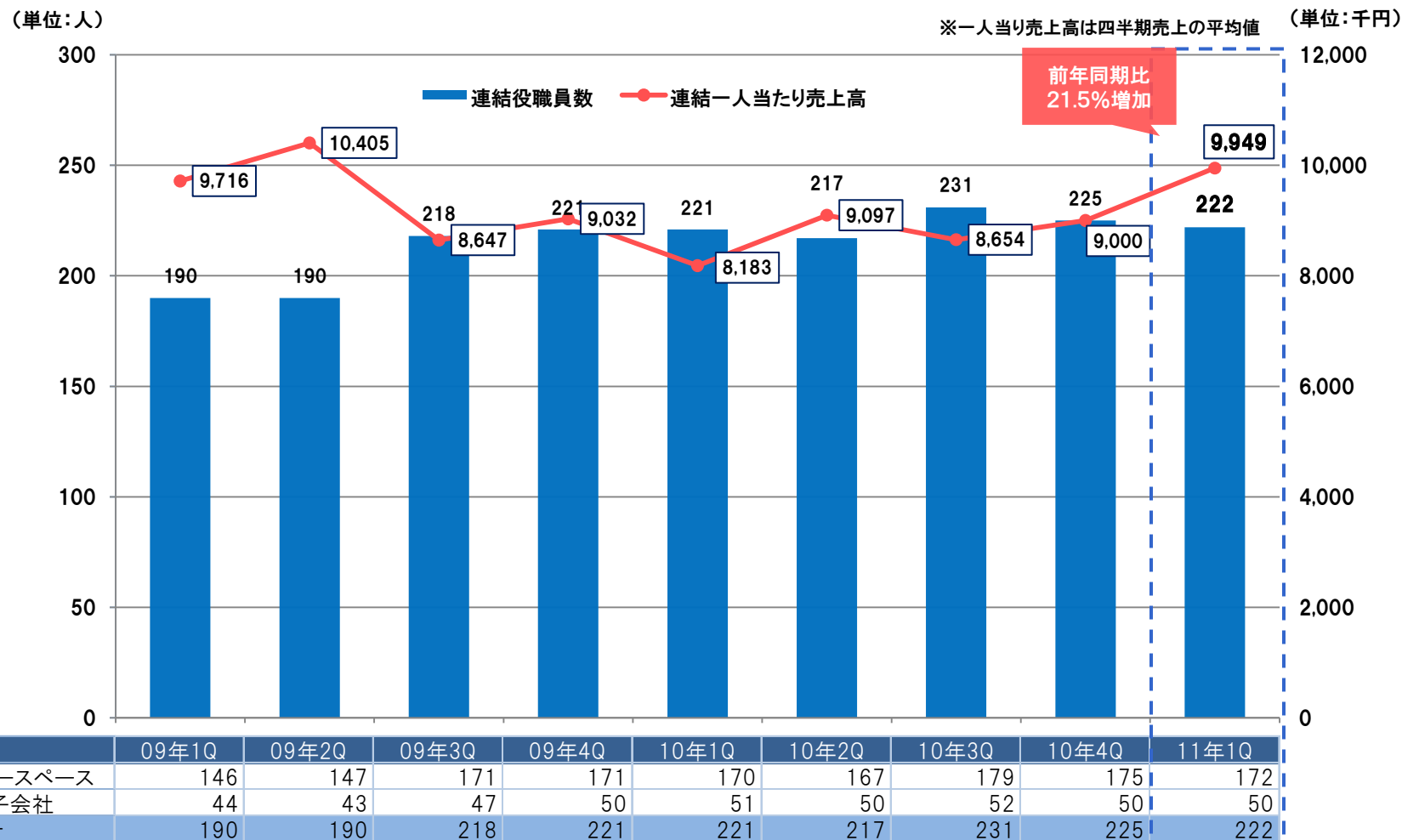
(単位:百万円)



# 1 第1四半期 連結決算概要

## 連結四半期役職員数と一人当たり売上高

前四半期に比べ、一人当たり売上高が向上





- 1 第1四半期 連結決算概要
- 2 アフィリエイト事業概要**
- 3 メディア・コンテンツ事業概要
- 4 2011年9月期 業績の見通し

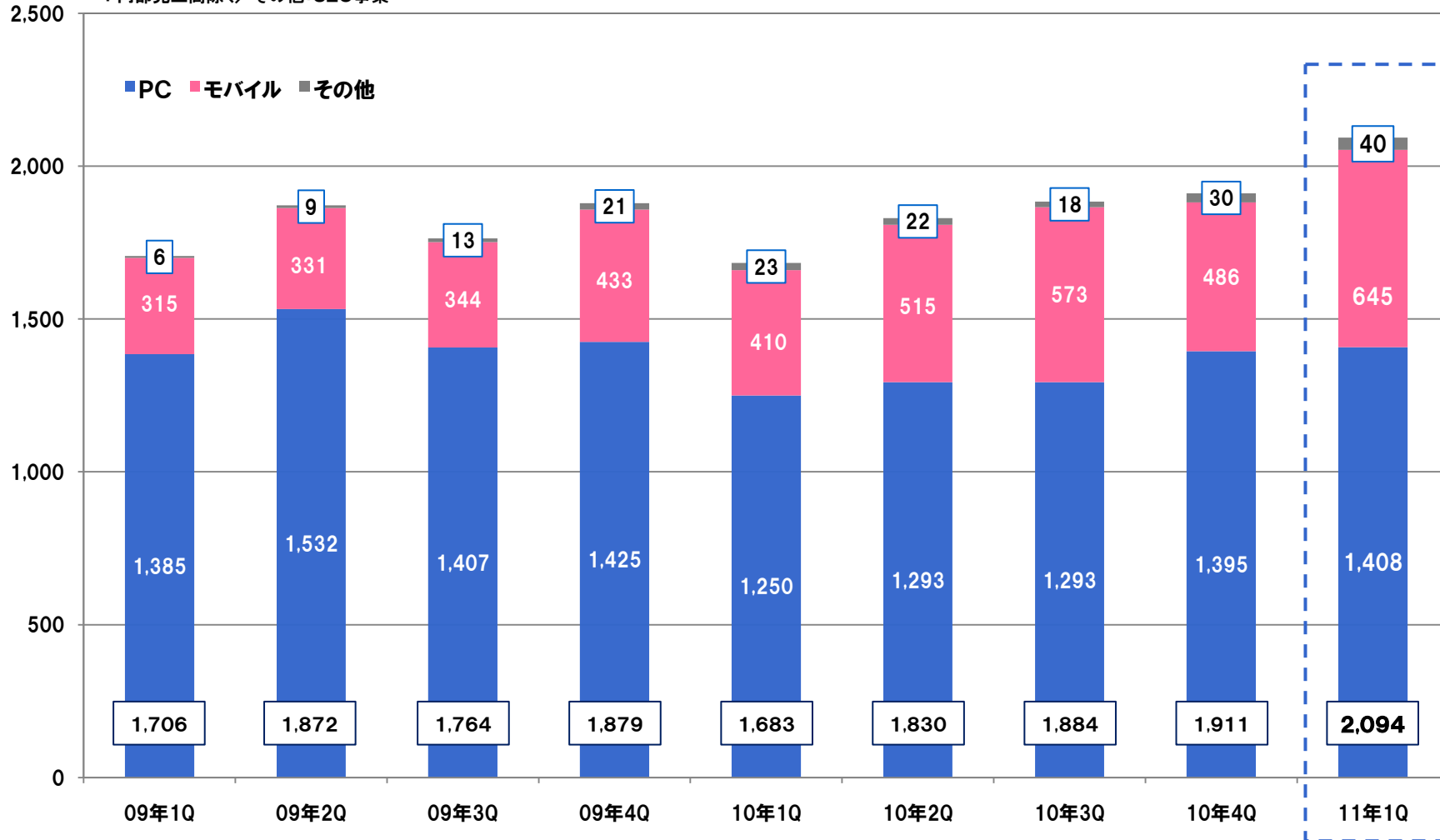
## 2 アフィリエイト事業概要

### アフィリエイト事業 四半期売上推移

前期より4四半期連続増収。アフィリエイト事業初の20億円突破

(単位:百万円)

\* 内部売上高除く/その他:SEO事業



## 2 アフィリエイト事業概要

### アフィリエイト事業の取組み



1

営業提案力を強化し、販売(提案)商材の拡充・クロスセル

2

提携企業様(既存・新規)との関係性を強化し、基盤を固める

3

市況にいち早く対応したサービスリリースの強化  
(スマートフォンやSNSメディア等の新サービス)



- 1 第1四半期 連結決算概要
- 2 アフィリエイト事業概要
- 3 メディア・コンテンツ事業概要**
- 4 2011年9月期 業績の見通し

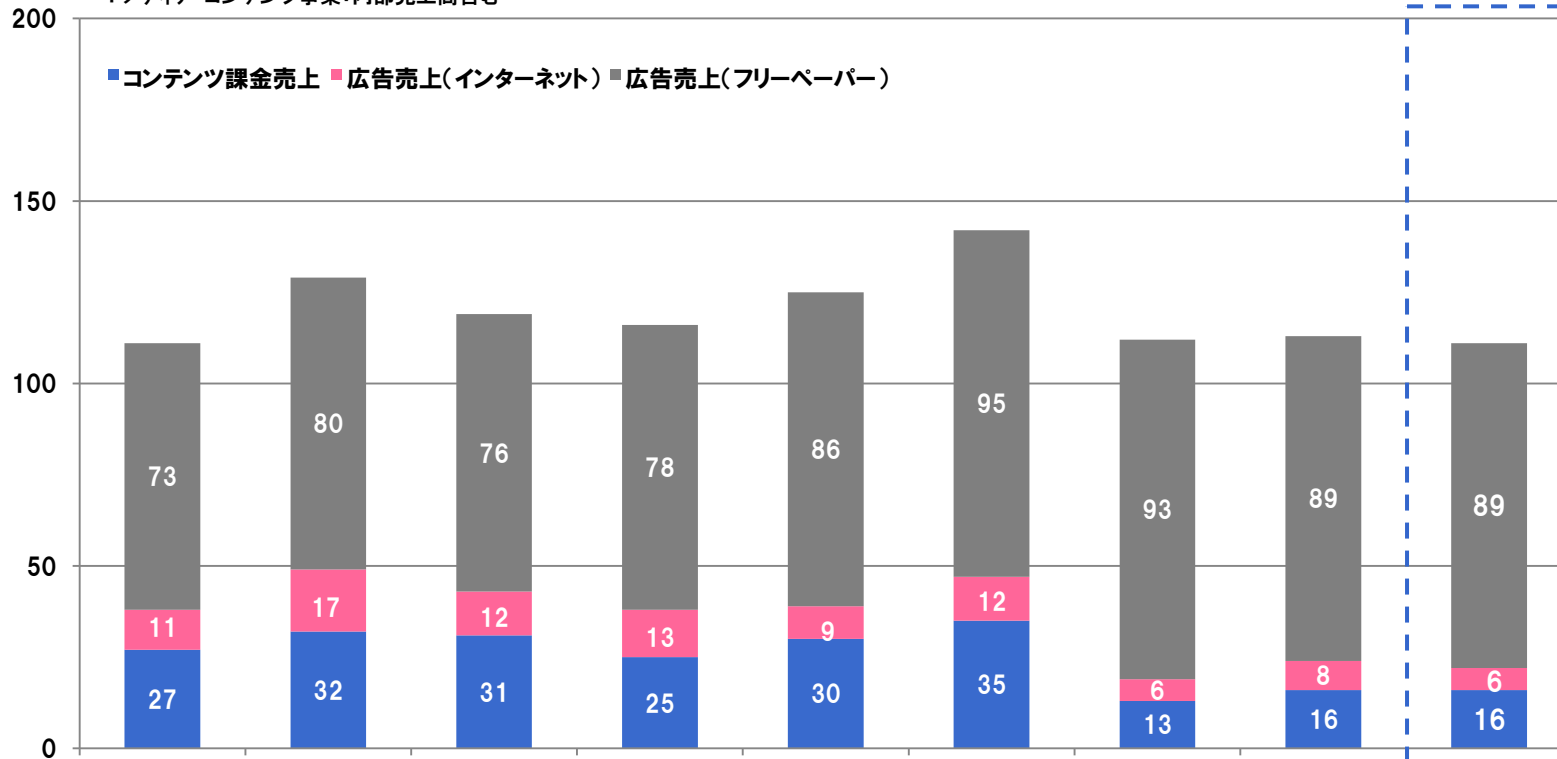
### 3 メディア・コンテンツ事業概要

#### メディア・コンテンツ事業 売上推移

前期事業精査を行い、収益性の高いコンテンツ課金事業へ

(単位:百万円)

\*メディア・コンテンツ事業:内部売上高含む



単位:百万円	09年1Q	09年2Q	09年3Q	09年4Q	10年1Q	10年2Q	10年3Q	10年4Q	11年1Q
■ コンテンツ課金	27	32	31	25	30	35	13	16	19
■ 広告(インターネット)	11	17	12	13	9	12	6	8	6
■ 広告(フリーペーパー)	73	80	76	78	86	95	93	89	89
	111	129	119	116	125	142	112	113	114

### 3 メディア・コンテンツ事業概要

#### メディアコンテンツ事業に関して

#### 株式会社more games の株式を取得（子会社化）

2011年1月24日付発表

当社が展開するメディア事業とmore gamesの蓄積するノウハウを融合させ、ソーシャルメディア事業へ参入。アフィリエイト事業との連携とスマートフォンマーケットへ展開。

モバイルゲームなら  
**more games**  
more games

お知らせ

会社概要

株式会社more games  
資本金 : 1,500万円  
代表取締役 : 田中 昌明  
所在地 : 東京都渋谷区

#### 既存メディア



#### 新規開発メディア

- ・収益性の高いメディアを創出
- ・課金サイトによる安定収益
- ・アフィリエイトとの関連性



### 3 メディア・コンテンツ事業概要

#### ソーシャルメディア

当社がこれまで展開するスポーツ系コンテンツとmore gamesの乙女系、シミュレーションゲーム等、ソーシャル性の高い育成ゲームを融合させた新ジャンルのコンテンツを順次リリース予定




鬼灯(ほおずき)



旋律のRHaPSODY



マジカ★マジカ



農場ゲーム おやさい!





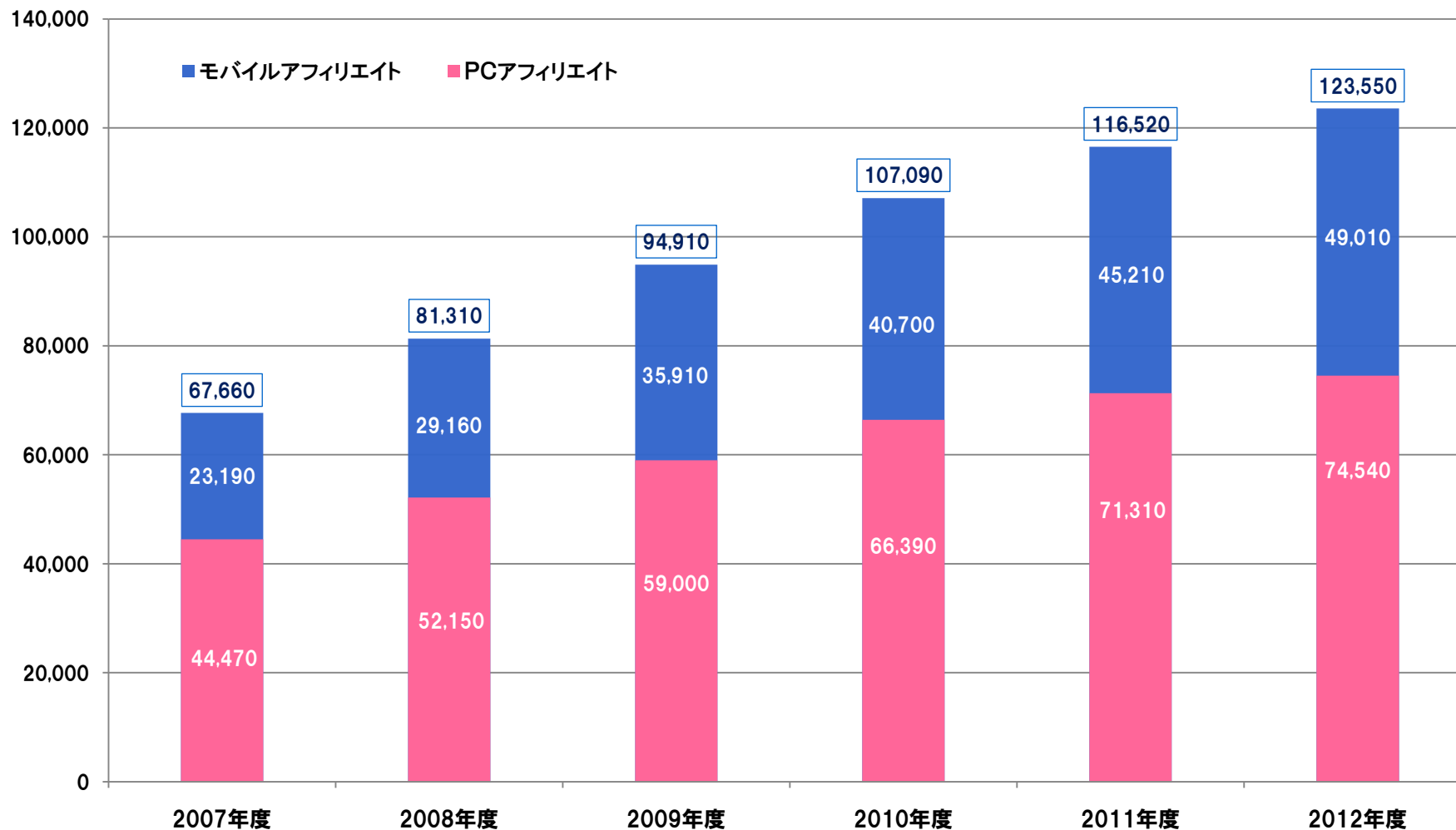
- 1 第1四半期 連結決算概要
- 2 アフィリエイト事業概要
- 3 メディア・コンテンツ事業概要
- 4 2011年9月期 業績の見通し**

# 4 2011年9月期 業績の見通し

## アフィリエイト市場予測

2012年度には、1,235億円まで拡大すると予測

(単位:百万円)



【出典】: 矢野経済研究所「2009-2010 アフィリエイト市場白書」

# 4 2011年9月期 業績の見通し

## インターネット市場予測

ネットビジネス市場は2010年度12兆円規模からスマートフォンの急速拡大、電子書籍の参入など2015年度には**18兆円**まで伸びると予測

(単位:億円)

	2010年度	2011年度	2015年度
<b>ネットビジネス市場 (国内)</b>			
BtoC EC (消費者向け電子商取引)	73,123	82,815	118,006
インターネット広告	6,385	6,929	9,291
音楽配信	644	660	1,020
インターネットオークション	9,221	9,717	11,699
オンライン決済	3,186	3,614	5,174
非接触IC決済	22,732	26,927	37,231
<b>モバイル市場 (国内)</b>			
モバイルキャリア (携帯電話事業収入)	70,841	72,820	85,377
ワイヤレス・ブロードバンド	2,384	2,863	4,230
モバイルコンテンツ	5,795	6,093	6,707
企業向けモバイルサービス	3,850	4,669	8,826
<b>ハード市場 (国内)</b>			
電子書籍コンテンツ	850	1,200	2,400

当社のカテゴリである広告市場は堅調でありながら伸長市場である

成長市場のモバイルはスマートフォン等、新たなサービスリリースが注目

スマートフォンに起因して、電子書籍市場も新市場として拡大する予測

【出典】:株式会社野村総合研究所「2015年度までの国内を中心とするIT主要5市場の分析と規模予測」

インターネットサービス市場はまだまだ成長市場であり、  
当社はこれからもサービスの拡充・シェア拡大を追求して参ります

## 4 2011年9月期 業績の見通し

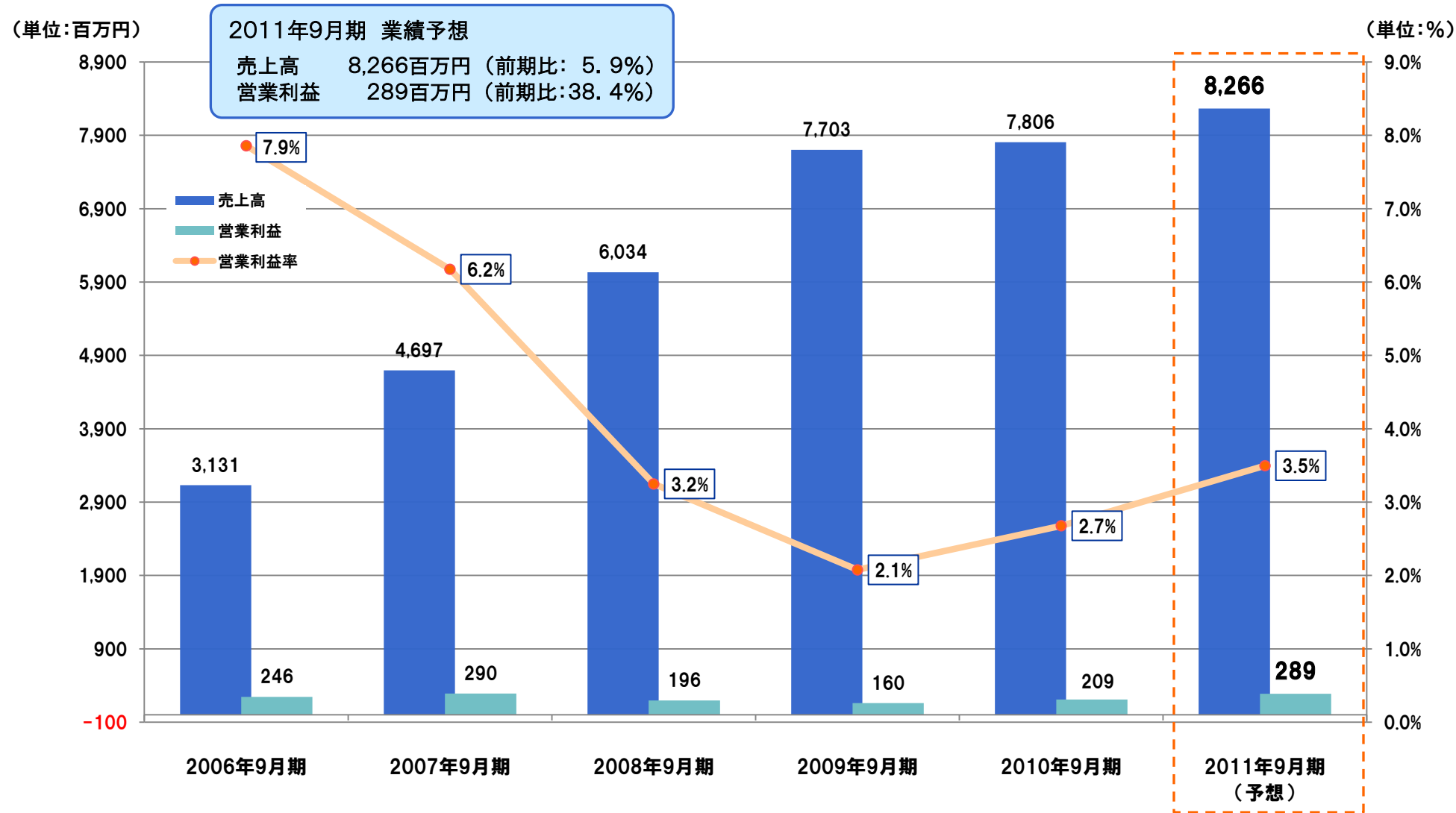
金額：百万円	2011年度 9月期 (業績予想)	当期 第一四半期	進捗率
売上高	8,266	2,208	26.7%
営業利益	289	80	27.7%
経常利益	286	80	28.0%
当期純利益	112	25	22.3%

参考：前年度実績と当期予想との対比

2010年度 9月期 (前年度実績)	前年度対比
7,806	5.9%
209	38.4%
216	32.3%
65	73.3%

# 4 2011年9月期 業績の見通し

## 2011年9月期 連結業績見通し



# 4 2011年9月期 業績の見通し

## 2011年9月期 連結業績見通し

### ソーシャルメディアへの新規参入と既存事業の拡大

